

TIẾT KIEM NUOC

MUC TIÊU 155

Cách đọc đồng hồ nước nhà quý vị

Để đọc đồng hồ nước, chỉ cần đọc các số từ trái sang phải bất kể số màu gì.

Dùng các con số này để tính số lít nước hộ gia cư đã sử dụng. Nếu bốn số cuối có màu khác (chẳng hạn màu đỏ như ví dụ dưới đây), quý vị có thể sử dụng dấu hiệu này để đánh dấu chấm vào số thể tích nước nhà quý vị. Như vậy thể tích nước, tính theo lít, trong đồng hồ ví dụ nước dưới đây là 1806.7840 lít.

Tính lượng nước quý vị sử dụng

Bước 1

Chỉ số đồng hồ nước vào ngày 8

Tổng lượng nước sử dụng hàng tuần cho gia cư của quý vị

trừ —

Chỉ số đồng hồ nước vào ngày 1

bằng =

Lượng nước sử dụng trung bình hàng tuần

Bước 2

chia cho +

Lượng nước sử dụng trung bình hàng ngày cho gia cư của quý vị

Số ngày giữa hai lần đọc đồng hồ nước 7

bằng =

Lượng nước sử dụng trung bình hàng ngày

Bước 3

chia cho +

Lượng nước sử dụng trung bình hàng ngày bình quân đầu người

Số người trong nhà quý vị

bằng =

Lượng nước sử dụng trung bình hàng ngày bình quân đầu người

Quý vị đánh giá kết quả tiết kiệm nước của mình ra sao?

Dưới 155:

Cảm ơn nỗ lực tiết kiệm tuyệt vời của quý vị – hãy tiếp tục phát huy!

Từ 155 – 175:

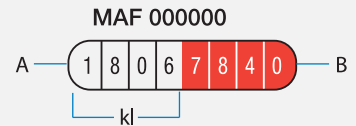
Quý vị đã tiết kiệm hiệu quả và gần như đạt được mục tiêu. Muốn biết thêm các cách để đạt Mục Tiêu 155, xin xem các giải pháp ở trang mạng www.ourwater.vic.gov.au.

Trên 175:

Tham khảo phần “Các cách tiết kiệm” trong cuốn hướng dẫn này để thấy việc thay đổi các thói quen hàng ngày của quý vị thật dễ dàng.

A Các con số màu đen trên nền trắng thể hiện số nghìn lít.

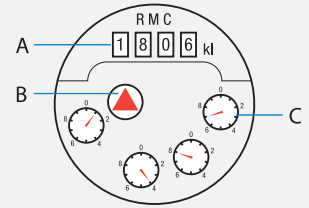
B Các con số màu trắng trên nền đỏ thể hiện số trăm lít, số chục lít, số lít và nếu đồng hồ đo có ô số thứ tư màu đỏ thì số này thể hiện phần mười của lít.



A Các con số màu đen trên nền trắng (4 chữ số) thể hiện số nghìn lít.

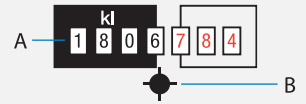
B “Chỉ báo”. Báo hiệu lượng nước sử dụng ít và rò rỉ.

C Bốn mặt “đồng hồ” phía dưới mặt đồng hồ nước, từ phải sang, thể hiện số trăm lít, số chục lít, số lít và số phần mười của lít.



A Các con số màu đen trên nền trắng thể hiện số nghìn lít. Các con số màu đỏ trên nền trắng thể hiện số trăm lít, số chục lít và số lít.

B “Chỉ báo”. Báo hiệu lượng nước sử dụng ít và rò rỉ. Hai mươi vòng quay mỗi lít.



A Các con số màu trắng trên nền đen thể hiện số nghìn lít.

B Các con số màu đỏ trên nền đen thể hiện số trăm lít và số chục lít.

